

**ЧАСТНОЕ УЧРЕЖДЕНИЕ - ОРГАНИЗАЦИЯ ДОПОЛНИТЕЛЬНОГО ОБРАЗОВАНИЯ
«ЦЕНТР ОТДЫХА И ДОСУГА «БИЛЯР»**

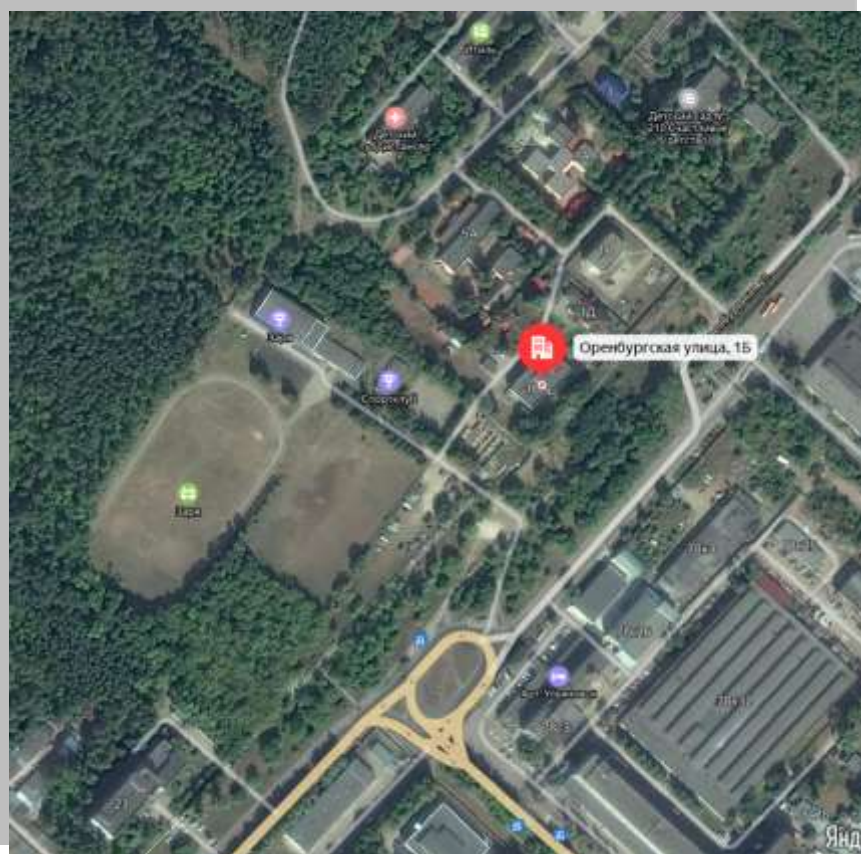


Директор

*Тлявлин Ильяс Валиевич
тел. 8-927-270-91-06*

МЕСТОНАХОЖДЕНИЕ

Оздоровительный лагерь «Биляр» располагается на базе Частного учреждения-организации дополнительного образования «Центра отдыха и досуга «Биляр», по адресу: 432057, Ульяновская обл., г. Ульяновск, ул. Оренбургская, д. 1б.



КОНТАКТЫ

Адрес: 432057, г. Ульяновск, ул. Оренбургская, дом 1б, Заволжский район - Верхняя Терраса

Телефон: (8422) 263-033; 8-927-270-91-06

E-mail: medresebilar@mail.ru



WI-FI

В детском оздоровительном лагере **Биляр** используются мобильные операторы Tele2, Мегафон



ДОСТУПНАЯ СРЕДА

Нет



ИСТОРИЧЕСКАЯ СПРАВКА

С июня 2008 года на базе Медресе «Биляр» ежегодно организуется детский оздоровительный лагерь в санаторно-курортной зоне города, в несколько смен. Рядом сосновый бор, река Волга, санаторий «Итиль», спортивно-оздоровительный комплекс «Заря», позволяют детям укрепить здоровье.

Детский оздоровительный лагерь – это место, где может быть очень эффективно построена педагогическая работа по самоопределению личности ребенка через включение его в творческую деятельность.

Главным направлением в работе воспитателей и других педагогов является педагогическая поддержка и помощь в индивидуальном развитии воспитанника. В систему педагогической поддержки включается и психологическая, и социальная, и оздоровительная – поскольку все они интегрируются.

Создание комфортной психологической среды для каждого воспитанника предполагает помощь в обретении внутренней свободы, раскованности в проявлении своих эмоций.

Организация творческого пространства представляет возможность реализовать свои способности, либо определиться в каком - либо направлении деятельности.



УСЛОВИЯ РАЗМЕЩЕНИЯ

Медресе расположено в 2х этажном кирпичном здании общей площадью 1800 кв.м. Предоставляется полный пансион, трехразовое питание, с комфортными условиями проживания и безопасностью. Зеленые насаждения: сосны, дубы, березы. Асфальтированные дорожки. На территории имеются спортивные сооружения.

Размещение в комнатах 2 спальни по 10 кроватей и 11 кроватей. Постельное белье укомплектовано на 21 место.



ОРГАНИЗАЦИЯ ПИТАНИЯ

В лагере организовано 5-ти разовое питание. Работу пищеблока и правильную организацию питания детей контролирует заведующая производством. В течение всей смены в оздоровительном лагере инфекционных заболеваний никогда не было.



Правила поведения за столом



Аккуратно кушай хлеб -
Это кухля, а не хлеб.



Ложкой ешь кисель и кашу,
Суп, пюре и простоквашу.

Вытирай салфеткой рот
И не капай на живот.



Не вертись юлой на стуле,
Головой не лезь в кастрюлю.



Вилкой можно брать картошку
Мясо, рис... Не надо ложкой!



Супчик кушай аккуратно,
Не выплевывай обратно.

Ручкой можно брать пирог,
Глазированный сырок.



Пей чайк, не проливая!
Что за лужица большая?



Не корми котлетой кошку,
А сама поешь немножко.



И скажи спасибо всем,
У кого ты пищу ел.



ИНФРАСТРУКТУРА

Имеются спортивная площадка, площадка для волейбола, футбольное поле, площадка для проведения соревнований по лёгкой атлетике, игровая площадка. Для работы кружков имеются дополнительные комнаты. Оздоровительный лагерь обеспечен спортивным инвентарём, канцелярскими принадлежностями, материалами для работы кружков.





ОРГАНИЗАЦИЯ КУПАНИЯ

Нет

РАСПИСАНИЕ СМЕН

Лагерь проводится в двух сменах для детей в возрасте от 9 до 17 лет, с отдельными сменами для мальчиков и девочек.

1 смена: 1 июня - 21 июня 2020

2 смена: 24 июня - 13 июля 2020

3 смена: 15 июля - 5 августа 2020



ПРОГРАММЫ ДЕЯТЕЛЬНОСТИ

Особое внимание в лагере уделяется изучению основ ислама, чтению Корана и намаза, изучению арабского языка, что позволит предостеречь юное поколение от морального разрушения, от алкоголизма, наркомании и иного негатива, помочь им в духовном развитии, воспитывать уважение к родителям и людям старшего поколения.

Содержание Программы включает оздоровительные, творческие, досуговые мероприятия, но приоритетным направлением являлось воспитание здорового образа жизни и отрицательное отношение к вредным привычкам.

План мероприятий, проводимых в оздоровительном лагере, составлен так, чтобы каждое мероприятие носило всесторонний воспитательный характер, затрагивало все аспекты и направления воспитательной концепции. Особое внимание мы уделяем организации прогулок.

Коллективные прогулки, экскурсии являются наиболее подходящим средством для формирования у детей правильного эмоционального глубокого понимания моральных ценностей и принципов здорового образа жизни (прогулка-экскурсия «Эти удивительные лекарственные растения», игровая познавательная программа «Гайны вокруг нас», из истории наблюдений за погодой - экскурсия в санаторно-курортной зоне отдыха, экскурсия на Волгу).



ПЕДАГОГИЧЕСКАЯ КОМАНДА

Воспитателями являются опытные преподаватели медресе «Биляр», а для девочек приезжают преподаватели (девушки) из Российского Исламского Университета г. Уфы.



ДОПОЛНИТЕЛЬНОЕ ОБРАЗОВАНИЕ

Каждый день в лагере имеет свою тематику и свое название. Одним из первых пунктов разработанной Программы является освоение безопасного и здорового образа жизни, поэтому на должном уровне организовано физическое воспитание детей с учётом возрастных особенностей. С целью укрепления здоровья детей ежедневно проводятся утренняя гигиеническая гимнастика, состоящая из комплекса физических упражнений для развития детей. Основным радикальным средством стали нормализация режима дня и сбалансированное питание. Неотъемлемой частью дня являются спортивные игры на свежем воздухе. Организаторам мероприятий удастся привить ребятам живой, неподдельный интерес к физическому воспитанию. Расширение представления обучающихся о здоровом образе жизни осуществлялось в ходе: Ток - шоу «Пусть говорят» (по профилактике вредных привычек), фестиваля «Вредным привычкам - НЕТ!», познавательного мероприятия «Где здоровье - там успех». Проводятся тематические беседы о значении здорового образа жизни и пагубности вредных привычек, дети знакомились с правилами оказания первой медицинской помощи в условиях экскурсий и походов. Обращений воспитанников за медицинской помощью и случаев детского травматизма в рамках деятельности лагеря не зарегистрировано.

План мероприятий, проводимых в оздоровительном лагере, составлен так, чтобы каждое мероприятие носило всесторонний воспитательный характер, затрагивало все аспекты и направления воспитательной концепции. Особое внимание мы уделяем организации прогулок. Коллективные прогулки, экскурсии являются наиболее подходящим средством для формирования у детей правильного эмоционального глубокого понимания моральных ценностей и принципов здорового образа жизни (прогулка-экскурсия «Эти удивительные лекарственные растения», игровая познавательная программа «Тайны вокруг нас», из истории наблюдений за погодой - экскурсия в санаторно-курортной зоне отдыха, экскурсия на Волгу).


Художественно - эстетическое направление

 *Творческие мастерские*

Спортивно - оздоровительное направление


 *Теннис*

 *Баскетбол*

 *Футбол*

 *Волейбол*

Психолого - педагогическое направление

 *Клубы по интересам*

Духовное - нравственное направление

✚ «Волжская Булгария»

Закрепляют представления о России, как о многонациональной стране. Даются знания о своеобразии жизни древних народов (быт, труд). Даются знания о коренных жителях - булгарах. Получают знания о традициях булгар. Знакомятся с предметами быта, историей возникновения, территорией, управлением. В процессе непосредственной образовательной деятельности воспитатель знакомит детей с историей возникновения древнего народа. Получают представления об особенностях национальной одежды, их значение и назначение. Предусмотрено посещение достопримечательностей.

✚ «Арабский язык»

Знакомятся с буквами арабского языка. Даются представления о разновидностях, правилах чтения, знакомятся с основными текстами на арабском языке. Учатся читать.

✚ «Коран»

Чтение, толкование Корана. Подробное изучение Сур.

✚ «Обряды»

Знакомятся с основными обрядами. Даются представления о правилах их совершения. Учатся самостоятельно их совершать.





ПРЕСС - ЦЕНТР

В течение летних смен организуется работа пресс-центра **Dumul**. Пресс-центр оформляет и содержательно наполняет информационные стенды и отрядные уголки. Ежедневно освещает мероприятия лагеря в контакте и в Инстаграме, публикует фотографии и видеозаписи, а также готовит информацию для размещения на официальном сайте учреждения в сети Интернет.



ЭТО ИНТЕРЕСНО!

Лето - пора отдыха детей в летних лагерях. Лето - время игр, развлечений, свободы в выборе занятий, снятия накопившегося за год напряжения, восполнения израсходованных сил, восстановления здоровья. Это период свободного общения детей. В условиях летнего лагеря, отдых детей уникален с точки зрения организации самостоятельной жизнедеятельности личности в свободное время. Именно в лагере ребенок заполняет свое свободное время полезными делами.

Сегодня в лагере дети могут получить дополнительные знания, поправить свое здоровье и просто отдохнуть. Лето составляют значительную часть свободного времени детей. Этот период как нельзя более благоприятен для развития их творческого потенциала, совершенствования личностных возможностей, приобщения к ценностям культуры, вхождения в систему социальных связей, воплощения собственных планов, удовлетворения индивидуальных интересов в личностно значимых сферах деятельности. Поэтому организация оздоровительных лагерей не только одна из интереснейших и важнейших форм работы со школьниками в летний период, но и доступнейших.

Лагерь выполняет очень важную миссию оздоровления и воспитания детей.

Оздоровительный лагерь «Биляр» открывает двери в волшебный мир детства уже с 1 июня!!! Уважаемые родители, спешите, лето уже близко!!!!



БЕЗОПАСНОСТЬ В ЛАГЕРЕ

Наличие кнопки тревожной сигнализации. Имеется, выведена на пульт вневедомственной охраны - 2-я рота по обслуживанию Заволжского района Батальона полиции ОВО по городу Ульяновску филиал ФГКУ Управления вневедомственной охраны войск национальной гвардии России по Ульяновской области

УГОЛОК БЕЗОПАСНОСТИ ДОРОЖНОГО ДВИЖЕНИЯ

ЗНАКИ БЕЗОПАСНОСТИ

ВНИМАНИЕ, КОМУСЕТ!

УПРЕЖДЕНИЕ!

РЕГУЛИРОВАНИЕ

ПРЕДУПРЕЖДЕНИЕ

КОД РАБОТЫ

КАКИМ ОБРАЗОМ ПЕРЕКРЕСТКА

ЧИТАЕМ "ДОРОЖНИ ДОРОЖНИКАМ"

ПОДЖДИ, НЕ ТОРОПИСЬ И ЖЕЛТЫЙ СВЕТ ДОЖДИСЬ!

СНИЖЬ СКОРОСТЬ НА ПУТИ

КОМУ СЕРВИСЫ ПОМОГУТ?

КАКИМ ОБРАЗОМ ПЕРЕКРЕСТКА

ЧИТАЕМ "ДОРОЖНИ ДОРОЖНИКАМ"

ПОДЖДИ, НЕ ТОРОПИСЬ И ЖЕЛТЫЙ СВЕТ ДОЖДИСЬ!

СНИЖЬ СКОРОСТЬ НА ПУТИ

КОМУ СЕРВИСЫ ПОМОГУТ?

КАКИМ ОБРАЗОМ ПЕРЕКРЕСТКА

ЧИТАЕМ "ДОРОЖНИ ДОРОЖНИКАМ"

ПОДЖДИ, НЕ ТОРОПИСЬ И ЖЕЛТЫЙ СВЕТ ДОЖДИСЬ!

СНИЖЬ СКОРОСТЬ НА ПУТИ

КОМУ СЕРВИСЫ ПОМОГУТ?

БЕЗОПАСНОЕ ЛЕТО

КАК ВЕСТИ СЕБЯ В ЭКСТРЕННЫХ СЛУЧАЯХ?

ОЖИВИЛИ

переве два дня, после ушиба синему нужен холод, он уменьшает отек тканей и предотвращает развитие гематомы. поэтому каждые 2-3 часа на 10 минут прикладывайте к месту ушиба кусочек льда, завернутого в целлофан, на третий день необходимо сделать компресс (разведенный спирт, водка или камфорное масло), затем компрессная бумага, вата и бинт. ПОМНИТЕ: компресс только 3-4 часа, дальше начинается процесс охлаждения.

еще одно средство: 3-4 дня обрабатывать синие ватным тампоном, пропитанным яблочным уксусом (разбавить уксусом с водой), хорошо помогает алоэ - разрезанный пополам лист приложить к пострадавшему месту, зарежь пластичем, а также капустный лист, только предварительно его нужно размять до появления сока.

ССАДИНЫ

тщательно промойте ранку проточной водой, и обработайте обыкновенным корочным хозяйственным мылом (это самый лучший антисептик, необходимо нанести только мыльную пену, а затем смыть водой), а дальше ссадину нужно обработать любой антисептической мазью или облепиховым маслом.

ПОМНИТЕ: при ступорной ране длиной более 1 см необходимо наложить швы, поэтому обратитесь в ближайший травмпункт.

ОТЖАЧИЛИ

оно может дать о себе знать через 2-3 часа после употребления соленых продуктов, но иногда симптомы "выскакивает" по 20-28 часов, для начала необходимо промыть желудок большим количеством воды или 2-процентным раствором пищевой соды, также необходим препарат способный вывести из организма вредные вещества, например измельченный активированный уголь (1 таблетка на 10 кг массы тела), разведенный в 100 мл теплой воды, чтобы избежать обезвоживания организма, дайте ему препарат для регидрации (восстановление водно-солевого баланса).

СОЛНЕЧНЫЙ УДАР

недомогание проявляется только через 6-8 часов, как и тепловой солнечный спарывок: дается нарушением кровообращения, потливостью, слабостью, головной болью, шумом в ушах, а иногда и потерей сознания, у ребенка повышается температура до 38-40 градусов, в таком случае необходимо раздеть ребенка, уложить его в прохладном месте, напоить прохладным чаем или минеральной водой, а затем прикладывать ко лбу холодные компрессы, также можно завернуть малыша в мокрую и хорошо выкрученную простыню, если температура не падает и состояние ухудшается немедленно вызывайте скорую помощь.

СОЛНЕЧНЫЙ ОЖЕГ

это покраснение и болезненное воспаление кожи под воздействием солнечных лучей, если ожог достаточно сильный, то через некоторое время на пострадавшем участке появляются волдыри, а через пару дней кожа начинает отслаиваться и шелушиться, при малейшем покраснении кожи уведите ребенка в дом или хотя бы в тень, обмойте пострадавшие участки прохладной водой и смажьте кремом, при появлении волдырей, обратитесь к врачу.

НАШЕЛОМ

ПЧЕЛА - единственное насекомое, оставляющее в своей "жертве" жало, его нужно аккуратно удалить при помощи пинцета; кроме этого отличий в укусах разных насекомых нет: пострадавшее место краснеет иногда увеличивается до размера гадюки, опухает, становится горячим. Боль чувствуется около 4 часов, а припухлость остается 1-2 дня, сразу после укуса нужно дать ребенку противовоспалительный препарат, приложить к больному месту что-то холодное и обработать ранку уксусом, содовым раствором или срезами лука, чеснока, картошкины, кусочком помидора, расточенной зеленой петрушкой, можно помазать воспаленное место выжидком, или карвалолом.

КЛЕЩ: после лесной прогулки, внимательно осматривайте тело ребенка, и не пугайтесь обнаружив туловище клеща, положите палец, так чтобы клещ оказался в середине, налейте сверху растительное масло, если не помогло, то захватите его пинцетом и крутите винтообразными движениями против часовой стрелки, после продезинфицируйте место укуса перекисью водорода, а потом зеленкой.

МУХА В УХЕ: не доставайте вручную, от испуга непрошенные гости начинают влетать еще глубже, причина сильной боли, нужно закапать в ухо несколько капель теплого растительного масла, при этом слегка наклоните голову ребенка в сторону пострадавшего уха чтобы жидкость не попала на барабанную перепонку, на медленном счете по стене уха.

"ПОЛЕТ" С ДЕРЕВА

симптомы сотрясения головного мозга: головная боль, тошнота, рвота, бледность, вялость, сонливость, необходимо уложить ребенка в кровать, ограничить питье и вызвать скорую помощь.

ПОМНИТЕ: обезболивающие средства в такой ситуации не дают, это мешает специалистам установить точный диагноз, ведь удар головы не всегда приводит к сотрясению мозга.

при ударе животом могут пострадать внутренние органы (печень, селезенка), быть травмой необходимо если ребенок поблизил, возможно это следствие внутреннего кровотечения или повышения давления, при новых кровотоках: кровь, не только вытекает из носовых ходов, а гнется в рот и глотку, что провоцирует кашель и рвоту, проявите выдержку успокойте ребенка, иначе кровотечение только усилится, необходимо уложить его в прохладном месте так, чтобы он не запрокидывал голову назад, положите на нос платок, смоченный в холодной воде, если кровотечение не останавливается попробуйте сильно смачивать обе половинки носа на 3-5 минут, или сделать тампон из ваты, пропитанной перекисью водорода, если действия не помогло, вызывайте скорую помощь.

ОСЖИВИЛИ И ПЕРЕСОЛИЛИ

если после падения образовался синяк, появилась припухлость и боль, а поврежденная рука или нога ограничена в движении - это может быть как вывих так и перелом, ни в коем случае не сибайте-разгибайте пострадавшую часть тела, осторожно пощупайте место ушиба, если боль очень сильная дайте обезболивающее, важно чтобы по пути в травмпункт рука или нога не болталась, а были зафиксированы, также необходимо приложить холод, если дело осложняется открытой раной, промойте её и обработайте как ссадину.

НЕ СТОИТ ДУМАТЬ, ЧТО ОТЖИВ С РЕБЕНКОМ СОСТОИТ НЕ ОДИН КИЛОГРАММ И СЛАБОУМНОСТЬ, ПО ЖИЗНИ, КАК ДЕЙТЕЛЬНОСТЬ С СЛУЧАИ НЕПРИЯТНОСТИ, ПУЖИВО НАВИДЕ ДАЖЕ ТОГДА, ЧТОСЫ СПОСОБНО СДЕЛАТЬ.

НАШИ КОНТАКТЫ

АДРЕС	<i>г. Ульяновск, Верхняя Терраса, ул. Оренбургская, д. 1Б</i>
РЕЖИМ РАБОТЫ	<i>круглосуточно</i>
КОНТАКТНЫЙ ТЕЛЕФОН	<i>8(8422) 263-033; 8-927-270-91-06</i>
E-MAIL	<i>medresebilar@mail.ru</i>
САЙТ	<i>rdumul.ru</i>

РУКОВОДИТЕЛЬ ОРГАНИЗАЦИИ ОТДЫХА ДЕТЕЙ И ИХ ОЗДОРОВЛЕНИЯ

Тлявлин Ильяс Валиевич



- ✚ ОБРАЗОВАНИЕ - высшее
- ✚ КЛЮЧЕВЫЕ ПРОФЕССИОНАЛЬНЫЕ НАВЫКИ - опыт работы с больших количеством информации и заключения договоров, опыт управления людьми и стратегического планирования, умение быстро и самостоятельно принимать решение.
- ✚ ОПЫТ РАБОТЫ - 5 лет
- ✚ КОНТАКТЫ - 8-937-458-04-49